




Leseprobe aus: Endres, Die Lernbox für die Grundschule, GTIN 4019172200619
© 2023 Beltz Verlag, Weinheim Basel
<http://www.beltz.de/de/nc/verlagsgruppe-beltz/gesamtprogramm.html?isbn=4019172200619>

Inhalt

Die Lernbox für die Grundschule ab Klasse 2	4
Auf ein Wort an Lehrerinnen und Lehrer	5
Eine Begleitidee für Eltern	7
Eine Art Garantieschein für Schüler:innen	9
Starthilfen – Lerntipps 1 bis 5	11
Konzentrationsübungen – Lerntipps 6 bis 10	12
Hausaufgaben – Lerntipps 11 bis 15	13
Leseabenteuer – Lerntipps 16 bis 20	14
Rechenspaß – Lerntipps 21 bis 25	15
Klassenarbeit – Lerntipps 26 bis 30	16
Nachdenken – Lerntipps 31 bis 35	17
Extratipp: Eine Art Selfie	18
So läuft alles rund	18
Danke für die Tipps	19



1. Bereich: Starhilfen

So fange ich an ...

TIPP 1

... mit zwei wichtigen Fragen

TIPP 2

... mit einer sportlichen Rakete

TIPP 3

... mit einem totalen Chaos

TIPP 4

... mit einem lauten »Peng!«

TIPP 5

... mit einer Runde Schattenboxen

2. Bereich: Konzentrationsübungen

So bin ich konzentriert bei der Sache ...

TIPP 6 ... mit einer Portion Frischluft


TIPP 7 ... mit einem frischen Blick

TIPP 8 ... mit einer Luftnummer

TIPP 9 ... mit einer kleinen Wette

TIPP 10 ... mit einer rosaroten Brille





3. Bereich: Hausaufgaben

So schaffe ich meinen Hausaufgabenberg ...

- TIPP 11** ... mit einem kurzen Rückblick
- TIPP 12** ... mit drei kleinen Zetteln
- TIPP 13** ... mit einer guten Note
- TIPP 14** ... mit Lärmschutzkopfhörern
- TIPP 15** ... mit einem Wegwerf-Problem



4. Bereich: Leseabenteuer

So entdecke ich Lesen als Abenteuer ...

- TIPP 16** ... mit dem ersten Satz
- TIPP 17** ... mit einem Zungenbrecher
- TIPP 18** ... mit einer witzigen Übung
- TIPP 19** ... mit einer Art Tierfütterung
- TIPP 20** ... mit dem Wörterversteck

5. Bereich: Rechenspaß

So finde ich Rechnen richtig spannend ...

TIPP 21

... mit einem Zahlenkreislauf

TIPP 22

... mit einer tollen Tabelle

TIPP 23

... mit einem magischen Quadrat

TIPP 24

... mit Äpfeln und Birnen

TIPP 25

... mit der Idee vom Lösungssatz



6. Bereich: Klassenarbeit

So trainiere ich für eine Klassenarbeit ...

TIPP 26

... mit meinem 3-Tage-Plan

TIPP 27

... mit einer persönlichen Urkunde

TIPP 28

... mit einem guten Spickzettel

TIPP 29

... mit einer Frage der Zeit

TIPP 30

... mit einer Portion Mut






7. Bereich: Nachdenken

So lerne ich wirklich gut und gerne ...

- TIPP 31** ... mit einer Lernrallye
- TIPP 32** ... mit meinen Freunden
- TIPP 33** ... mit vier guten Gründen
- TIPP 34** ... mit anderen gemeinsam
- TIPP 35** ... mit einem guten Vergleich

So fange ich an



... mit zwei wichtigen Fragen

1. Bereich: **Starthilfen**

Die erste wichtige Frage, die du dir stellen kannst, ist:

**Was hast du gestern richtig gut gemacht?
In der Schule oder zu Hause?**

Findest du etwas?

Wenn ja, dann stelle dir die zweite wichtige Frage:

Was willst du heute ähnlich gut machen?

Mit diesen Fragen gibst du dir selbst einen Schubs, um mit der Arbeit anzufangen.

Wie findest du den Tipp?

<i>Dieser Tipp hilft mir</i>	
<i>Dieser Tipp hilft mir nicht</i>	

So bin ich konzentriert bei der Sache




TIPP 6

... mit einer Portion Frischluft

2. Bereich: **Konzentrationsübungen**

Damit du konzentriert bleibst, brauchst du von Zeit zu Zeit **frische Luft**. Bevor du von deinem Arbeitsplatz aufstehst, schau noch kurz auf die Aufgabe, an der du gerade arbeitest oder festhängst. Öffne dann das Fenster und atme die frische Luft tief durch die Nase ein.



Halte die Luft kurz an und atme sie langsam durch den Mund wieder aus. Wenn du das sieben Mal wiederholst, ist auch dein Zimmer gut gelüftet, und du gehst mit frischem Mut wieder an deine Aufgabe.

Wie findest du den Tipp?

<i>Dieser Tipp hilft mir</i>	
<i>Dieser Tipp hilft mir nicht</i>	

So schaffe ich meinen Hausaufgabenberg

TIPP 11



... mit einem kurzen Rückblick

3. Bereich: **Hausaufgaben**

Beginne die Hausaufgaben mit einem Test. Gehe in Gedanken nochmals in die Schule und stelle dir ganz genau vor, was ihr im Unterricht gemacht habt.

Was hat die Lehrerin oder der Lehrer zur Begrüßung zu euch gesagt?

Welches Thema habt ihr in der ersten Unterrichtsstunde behandelt?

**Hast du dich gemeldet?
Wurdest du aufgerufen?**

**Was hast du gesagt oder gefragt?
Worüber hast du dich besonders gefreut?**

Mit deinen Antworten stimmst du dich auf deine Arbeit mit den Hausaufgaben ein.

Wie findest du den Tipp?

<i>Dieser Tipp hilft mir</i>	
<i>Dieser Tipp hilft mir nicht</i>	

So entdecke ich Lesen als Abenteuer



... mit dem ersten Satz

4. Bereich: **Leseabenteuer**

Wenn du nicht so gern Bücher liest, kannst du mit nur einem Satz testen, ob du das ändern willst:

I Suche einen schönen ersten Satz.

Du gehst in eine Bücherei und nimmst ein Buch aus dem Regal. Lies nur den ersten Satz und stelle es wieder zurück. So machst du es mit einem zweiten und dritten Buch.

Wenn du drei Sätze gelesen hast, fragst du dich:

I In welchem Buch steht der schönste erste Satz?

Willst du in dieses Buch noch einmal hineinschauen und weiterlesen? Das kannst du gern tun, aber du musst es nicht. Denn die Aufgabe hast du schon erfüllt, der Tipp heißt ja nur: Suche einen schönen ersten Satz.

Wie findest du den Tipp?

<i>Dieser Tipp hilft mir</i>	
<i>Dieser Tipp hilft mir nicht</i>	